

**PRESTAÇÃO DE CONTAS**  
**3º Quadrimestre de 2020**



Prefeitura Municipal  
de **Araraquara**



# **LEI DE RESPONSABILIDADE FISCAL**

L.C. 101 de 04/05/2000

Art. 9º § 4º Até o final dos meses de maio, setembro e fevereiro, o Poder Executivo demonstrará e avaliará o cumprimento das metas fiscais de cada quadrimestre, em audiência pública na comissão referida no § 1º do art. 166 da Constituição ou equivalente nas Casas Legislativas estaduais e municipais.



# METAS FISCAIS

## RESULTADO PRIMÁRIO

Consolidado

no 3º Quadrimestre

INDICADORES	2019	2020
RECEITA PRIMÁRIA	873.467.478,70	950.824.568,27
DESPESA PRIMÁRIA	895.015.941,54	917.720.698,64
RESULTADO PRIMÁRIO	-21.548.462,84	33.103.869,63
<b>META FIXADA NA LDO PARA O EXERCÍCIO</b>	<b>3.726.988,79</b>	<b>3.861.935,24</b>

“O Resultado Primário representa a diferença entre as receitas e as despesas primárias (não financeiras). Sua apuração fornece uma melhor avaliação do impacto da política fiscal em execução pelo ente da Federação. Superávits primários, (...) contribuem para a redução do estoque total da dívida líquida.”

Fonte: Manual de Demonstrativos Fiscais - STN



# METAS FISCAIS

## DÍVIDA CONSOLIDADA LÍQUIDA

Consolidado

no 3º Quadrimestre

INDICADORES	2019	2020
DÍVIDA CONSOLIDADA	200.557.005,77	302.238.820,14
DÍVIDA CONSOLIDADA LÍQUIDA	153.981.712,31	302.238.820,14
RECEITA CORRENTE LÍQUIDA	869.479.111,20	934.129.799,56
% ENDIVIDAMENTO	17,71%	32,36%
<b>% LIMITE</b> <b>(Resolução Senado Federal 40/2001 – Art. 3º, II)</b>	<b>120,00%</b>	

RESOLUÇÃO SENADO FEDERAL 40/2001

Art. 3º - A dívida consolidada líquida dos Estados, do Distrito Federal e dos Municípios, ao final do décimo quinto exercício financeiro contado a partir do encerramento do ano de publicação desta Resolução, não poderá exceder, respectivamente, a:

II - no caso dos Municípios: a 1,2 (um inteiro e dois décimos) vezes a receita corrente líquida, definida na forma do art. 2º.

PRESTAÇÃO DE CONTAS  
3º Quadrimestre de 2020



Prefeitura Municipal  
de Araraquara

# METAS FISCAIS

## RESULTADO NOMINAL

Consolidado

no 3º Quadrimestre

INDICADOR	2019	2020
DÍVIDA FISCAL LÍQUIDA	153.981.712,31	113.606.664,08
RESULTADO NOMINAL NO BIMESTRE	2.751.259,80	54.945.851,70
RESULTADO NOMINAL ATÉ O 3º Quadrimestre	-44.614.107,76	106.086.276,52
<b>META FIXADA PARA O EXERCÍCIO – LDO</b>	<b>(12.027.400,00)</b>	<b>(180.897,89)</b>

“O Resultado Nominal representa a variação da dívida fiscal líquida num determinado período. Pelo critério conhecido como “abaixo da linha”, apura-se o resultado pela variação do endividamento líquido um determinado período.”

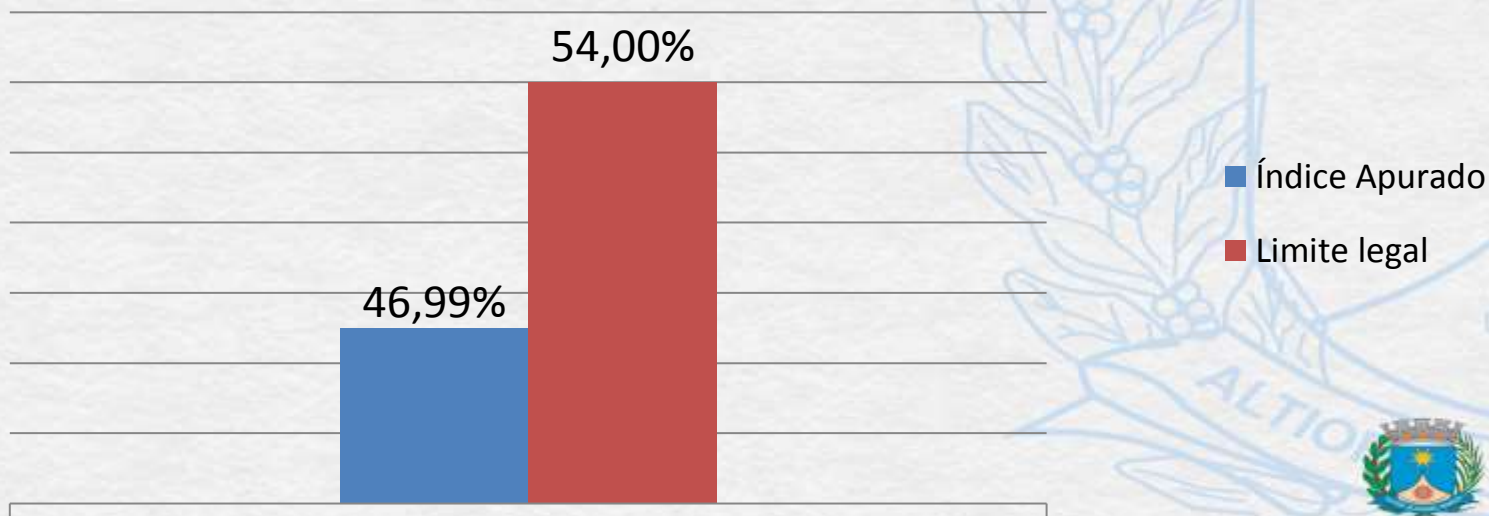
*Fonte: Manual de Demonstrativos Fiscais - STN*



# DESPESAS COM PESSOAL

## CONSOLIDADO

RCL	934.129.799,56	ÍNDICE APURADO	46,99%
DESPESA	438.953.316,50	LIMITE LEGAL	54,00%



DESPESA COM PESSOAL



# **MUNICÍPIO DE ARARAQUARA**

## **PRESTAÇÃO DE CONTAS** **2020** **PODER EXECUTIVO**

**EXECUÇÃO ORÇAMENTÁRIA**  
**No 3º Quadrimestre 2020**



# RESUMO DA RECEITA POR CATEGORIA

## ADMINISTRAÇÃO DIRETA

RECEITAS	PREVISÃO	ARRECADADO	% REALIZADO
IMPOSTOS, TAXAS E CONTRIBUIÇÕES	235.823.679,16	215.770.920,36	91,50%
CONTRIBUIÇÕES	20.000.000,00	20.295.807,94	101,48%
PATRIMONIAL	2.498.736,70	685.210,08	27,42%
SERVIÇOS	4.406.000,00	3.671.640,63	83,33%
TRANSF. CORRENTES	559.299.488,46	588.157.242,00	105,16%
OUTRAS REC. CORRENTES	22.467.200,00	26.257.143,76	116,87%
RECEITAS DE CAPITAL	55.313.692,48	26.747.829,37	48,36%
(-) DEDUÇÕES DO FUNDEB	64.390.000,00	60.200.112,03	93,49%
<b>RECEITA LÍQUIDA</b>	<b>835.418.796,80</b>	<b>821.385.682,11</b>	<b>98,32%</b>

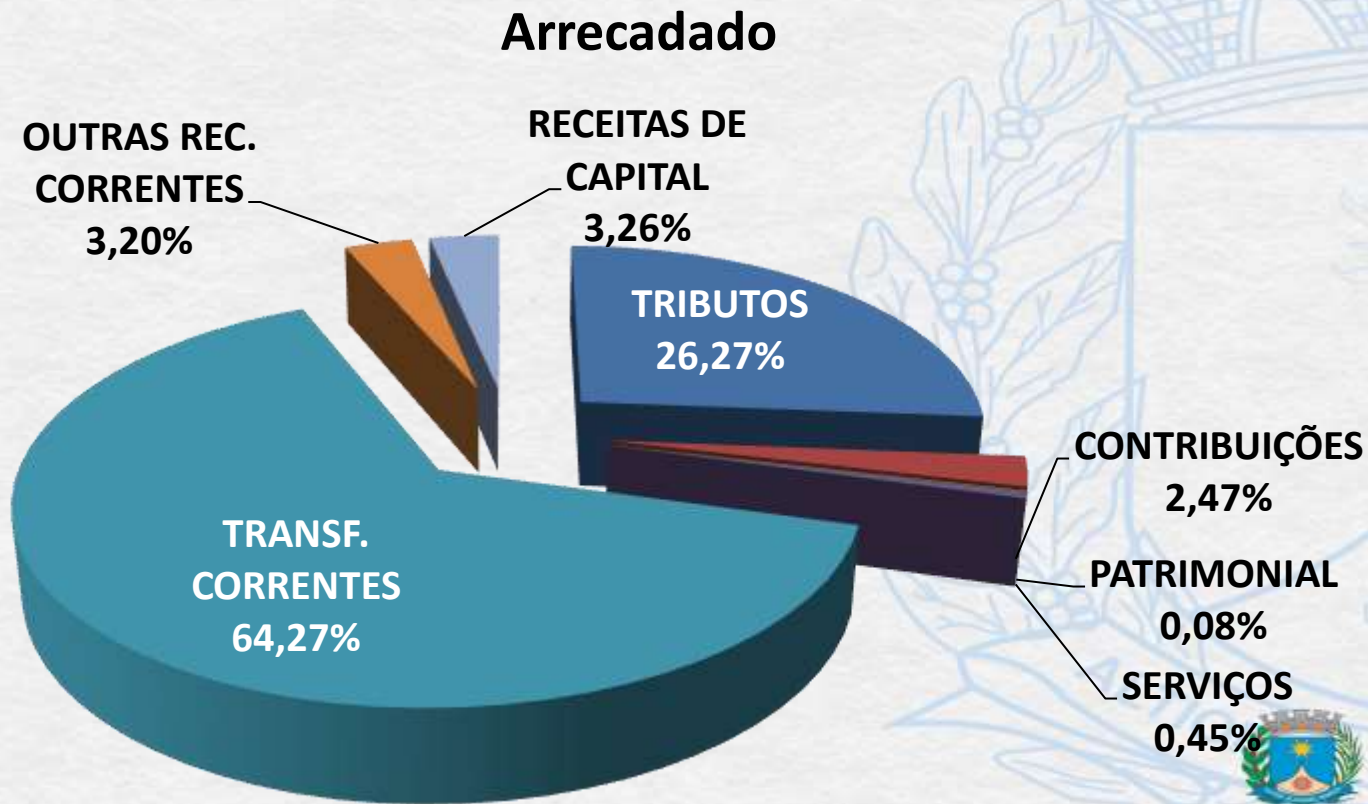




# RESUMO DA RECEITA POR CATEGORIA

ADMINISTRAÇÃO DIRETA

PRESTAÇÃO DE CONTAS  
3º Quadrimestre de 2020



# DEMONSTRATIVO DAS PRINCIPAIS RECEITAS

## PRÓPRIO

2020	IPTU	ISS	DÍVIDA ATIVA	CIP
PREVISTO	76.770.000,00	77.450.000,00	29.903.381,66	20.000.000,00
ARRECADADO	73.074.742,02	77.257.142,45	17.611.773,68	20.295.807,94
<b>% ARRECADADO</b>	<b>95,19%</b>	<b>99,75%</b>	<b>58,90%</b>	<b>101,48%</b>

## ESTADUAL

2020	ICMS*	FUNDEB	IPVA*	CONV. EDUCAÇÃO	CONV. SEAS
PREVISTO	143.600.000,00	89.633.106,00	45.600.000,00	7.845.090,50	1.543.728,27
ARRECADADO	140.634.380,35	90.977.329,19	44.439.423,34	1.552.036,20	1.424.481,89
<b>% ARRECADADO</b>	<b>97,93%</b>	<b>101,50%</b>	<b>97,45%</b>	<b>19,78%</b>	<b>92,28%</b>

## FEDERAL

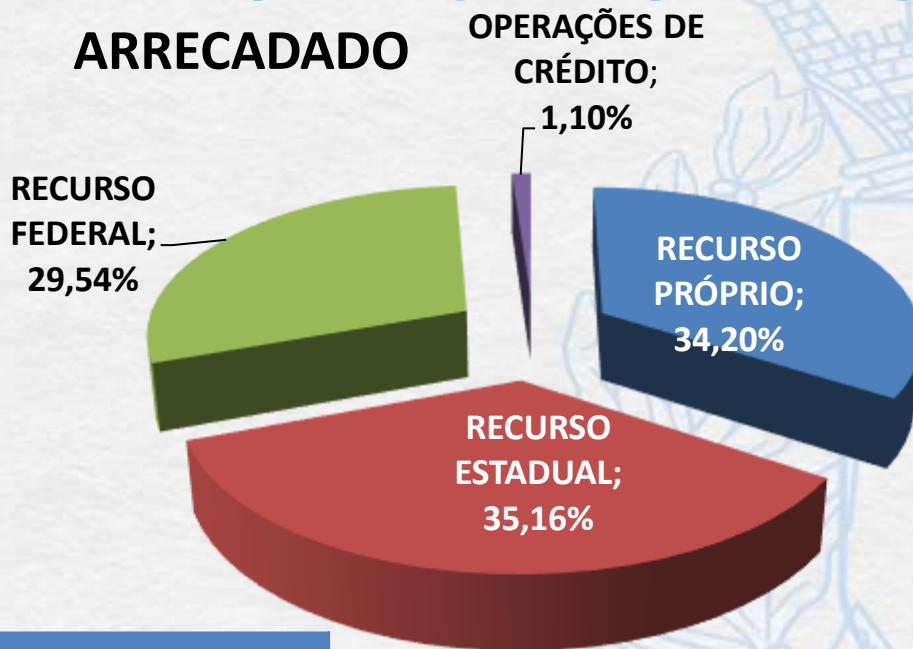
2020	FPM*	MIN. SAÚDE TRANSF. SUS	MIN. EDUCAÇÃO TRANSF. FNDE	MAS-TRANSF. FNAS
PREVISTO	61.600.000,00	97.257.265,33	15.330.264,20	2.911.243,27
ARRECADADO	52.422.267,86	118.916.529,25	15.874.257,54	5.594.076,85
<b>% ARRECADADO</b>	<b>85,10%</b>	<b>122,27%</b>	<b>103,55%</b>	<b>192,15%</b>

\*COM DEDUÇÃO 20% FORMAÇÃO DO FUNDEB



# DEMONSTRATIVO DAS RECEITAS POR FONTES

PRESTAÇÃO DE CONTAS  
3º Quadrimestre de 2020



ARRECADADO	R\$	%
RECURSO PRÓPRIO	280.914.480,23	34,20%
RECURSO ESTADUAL	288.772.832,20	35,16%
RECURSO FEDERAL	242.612.654,10	29,54%
OPERAÇÕES DE CRÉDITO	9.085.715,58	1,10%
<b>TOTAL</b>	<b>821.385.682,11</b>	<b>100%</b>



# RESUMO DA DESPESA POR CATEGORIA

## ADMINISTRAÇÃO DIRETA

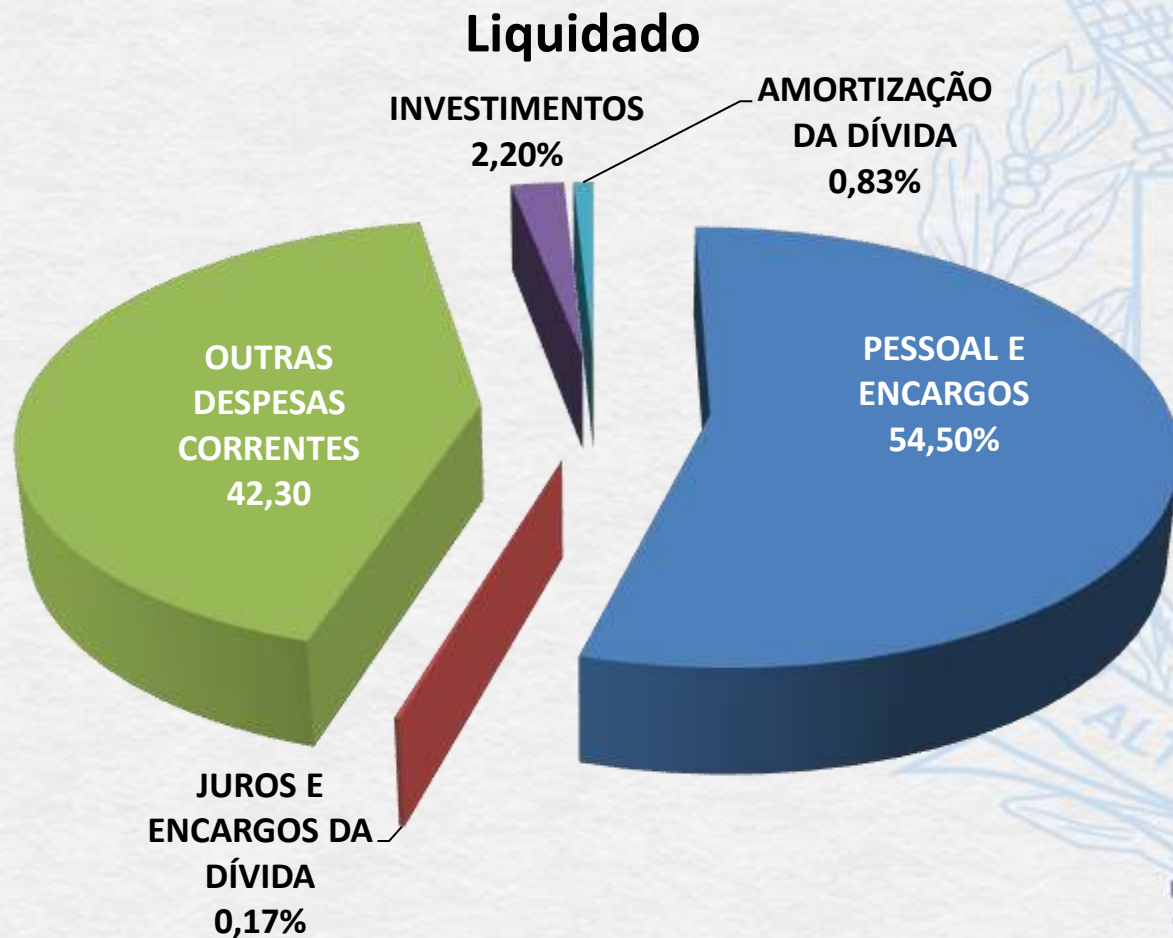
	ORÇAMENTO	EMPENHADO	LIQUIDADO	PAGO	A PAGAR não processado	A PAGAR processado
PESSOAL E ENCARGOS	433.130.264,69	420.989.743,59	420.938.318,84	354.370.762,76	51.424,75	66.567.556,08
JUROS E ENCARGOS DA DÍVIDA	1.265.004,01	1.261.716,50	1.261.716,50	1.191.546,79	0,00	70.169,71
OUTRAS DESPESAS CORRENTES	380.647.277,92	354.007.323,97	326.703.560,03	282.778.724,59	27.303.763,94	43.924.835,44
INVESTIMENTOS	141.033.325,86	36.098.704,79	16.968.321,10	14.237.537,90	19.130.383,69	2.730.783,20
AMORTIZAÇÃO DA DÍVIDA	6.418.069,03	6.395.554,04	6.395.554,04	6.395.554,04	0,00	0,00
RESERVA DE CONTINGÊNCIA	0,00	0,00	0,00	0,00	0,00	0,00
<b>TOTAL</b>	<b>962.493.941,51</b>	<b>818.753.042,89</b>	<b>772.267.470,51</b>	<b>658.974.126,08</b>	<b>46.485.572,38</b>	<b>113.293.344,43</b>

TRANSFERÊNCIAS	REPASSES
CÂMARA	22.025.376,00
FUNDART	1.387.400,00
FUNDESPORT	1.810.745,90
CTA – Companhia Trólebus	1.623.142,96
<b>TOTAL</b>	<b>26.846.664,86</b>



# DESPEZA LIQUIDADADA POR CATEGORIA

PRESTAÇÃO DE CONTAS  
3º Quadrimestre de 2020



# DESPESAS POR SECRETARIA

PRESTAÇÃO DE CONTAS  
3º Quadrimestre de 2020

SECRETARIA	EMPENHADO	LIQUIDADADO	PAGO	A PAGAR não processado	A PAGAR processado
Gabinete Do Prefeito	4.942.376,21	4.569.057,39	3.778.395,07	373.318,82	790.662,32
Procuradoria Geral Do Município	6.912.514,13	6.905.305,79	5.878.019,06	7.208,34	1.027.286,73
Planejamento E Part. Popular	4.823.408,76	4.020.239,25	2695102,43	803.169,51	1.325.136,82
Gestão E Finanças	115.202.775,57	112.437.631,10	71.033.164,75	2.765.144,47	41.404.466,35
Desenvolvimento Urbano	22.919.545,61	20.759.434,92	19.470.700,87	2.160.110,69	1.288.734,05
Obras E Serviços Públicos	56.321.286,08	42.245.043,75	35.699.292,72	14.076.242,33	6.545.751,03
Saúde	359.244.339,70	342.448.280,59	310.252.099,30	16.796.059,11	32.196.181,29
Educação	185.215.118,21	180.790.618,60	161.222.358,94	4.424.499,61	19.568.259,66
Cultura	7.277.250,33	7.093.441,07	6.099.972,52	183.809,26	993.468,55
Assist. E Desenvolvimento Social	23.946.860,53	22.868.025,77	19.947.268,90	1.078.834,76	2.920.756,87
Esporte E Lazer	14.747.728,46	12.314.275,83	9.666.619,96	2.433.452,63	2.647.655,87
Trabalho E Do Desenv. Econômico	4.645.505,82	4.038.550,35	3.365.670,61	606.955,47	672.879,74
Comunicação	1.429.200,55	1.428.588,00	1.070.038,16	612,55	358.549,84
Coop. Assuntos Segurança Pública	8.904.061,69	8.846.134,87	7.466.408,37	57.926,82	1.379.726,50
Fundo Municipal Dos Direitos Da Criança E Do Adolescente	1.007.816,63	391.387,87	380.142,13	616.428,76	11.245,74
Fundo Municipal Do Idoso	171.586,34	70.586,34	64.266,54	101.000,00	6.319,80
Justiça E Cidadania	1.041.668,27	1.040.869,02	884.605,75	799,25	156.263,27
<b>TOTAL DE DESPESAS</b>	<b>818.753.042,89</b>	<b>772.267.470,51</b>	<b>658.974.126,08</b>	<b>46.485.572,38</b>	<b>113.293.344,43</b>

# DEMONSTRATIVO DOS RESTOS A PAGAR

## ADMINISTRAÇÃO DIRETA

EXERCÍCIO	INSCRITO	PAGO	CANCELADO	SALDO
2012	156.444,09	0,00	0,00	156.444,09
2013	474.020,61	0,00	0,00	474.020,61
2014	14.512.027,54	0,00	1.882.669,52	12.629.358,02
2015	1.230.820,26	0,00	1.194.918,76	35.901,50
2016	8.391.664,09	2.389.777,28	3.274.017,06	2.727.869,75
2017	5.731.833,98	1.511.427,22	1.972.307,17	2.248.099,59
2018	23.045.670,19	9.767.714,95	1.501.111,33	11.776.843,91
2019	146.410.694,83	106.791.435,42	11.446.752,67	28.172.506,74
<b>SOMA</b>	<b>199.953.175,59</b>	<b>120.460.354,87</b>	<b>21.271.776,51</b>	<b>58.221.044,21</b>



# APLICAÇÃO DOS RECURSOS

Receitas de Impostos + Transferências Constitucionais

APLICAÇÃO	SAÚDE	EDUCAÇÃO
ÍNDICE APURADO	<b>38,03%</b>	<b>26,30%</b>
MÍNIMO LEGAL	15,00%	25,00%
ÍNDICE APLICADO A MAIS	23,03%	1,30%

DESPESA EXECUTADA	<b>199.796.765,16</b>	<b>135.614.294,24</b>
DESPESA OBRIGATÓRIA	76.460.731,60	128.913.800,84
DESPESA APLICADA A MAIS	123.336.033,56	6.700.493,40
TOTAL DE RECURSOS APLICADOS A MAIS NA SAÚDE E EDUCAÇÃO		<b>130.036.526,96</b>





# QUANTITATIVO DE SERVIDORES

ATIVOS	6.564
APOSENTADOS	1.190
PENSIONISTAS	346
COMISSIONADOS	40
CONSELHEIROS TUTELAR	9
<b>TOTAL DE SERVIDORES</b>	<b>8.149</b>

**PRESTAÇÃO DE CONTAS**  
**3º Quadrimestre de 2020**



# DEMONSTRATIVO DA DÍVIDA ATIVA

ADMINISTRAÇÃO DIRETA

	DÍVIDA ATIVA	VALOR R\$
	SALDO INICIAL EM 01/01/2020	377.572.490,19
	INSCRIÇÃO EM 2020	48.022.270,91
	ATUALIZAÇÃO MONETÁRIA	20.494.375,12
	MULTAS E JUROS DE DÍVIDA ATIVA	46.699.013,73
	RECEBIMENTOS (-)	17.611.773,68
	CANCELAMENTO PROC. ADMINISTRATIVO (-)	7.487.655,93
	REMISSÃO (-)	1.445.834,46
	<b>SALDO DA DÍVIDA ATIVA EM 31/12/2020</b>	<b>466.242.885,88</b>
	SALDO DA DÍVIDA ATIVA TRIBUTÁRIA	386.201.758,89
	SALDO DA DÍVIDA ATIVA NÃO TRIBUTÁRIA	80.041.126,99



# DEMONSTRATIVO DA DÍVIDA FUNDADA INTERNA

ADMINISTRAÇÃO DIRETA

DÍVIDA FUNDADA	VALOR	PAGO	SALDO	PARCELAS	TÉRMINO
DESENVOLVE SP – LDI	343.248,99	343.248,99	0,00	64/64	jun/20
PARCELAMENTO INSS (03 a 07/2012 + 09 a 13/2012)	23.275.441,84	997.340,52	22.278.101,32	87/240	set/33
PARCELAMENTO INSS RFB (06/2010 a 13/2016)	157.593.609,85	656.883,20	156.936.726,65	35/194	jul/33
PACELAMENTO INSS PGFN (05 a 09/2010)	259.259,91	29.180,11	230.079,80	105/200	jul/33
PARCELAMENTO INSS (09 e 10/2017 + multa 05 a 09/2010)	13.543.006,73	4.364.619,35	9.178.387,38	36/60	dez/23
FINISA (Caixa Econ. – 530.859-06)	29.840.000,00	0	29.840.000,00		2030
PEM - ILUMINAÇÃO PÚBLICA (BB – 20/06512-4)	4.924.661,76	0	4.924.661,76	-	2028
CAIXA ILUMINA (Caixa Econ. - 535.748-69)	53.299.372,03	0	53.299.372,03	-	2027
FINISA II (Caixa Econ. – 539.553-06)	12.000.000,00	0	12.000.000,00	-	2030
PEM – EQUIPAMENTOS (BB – 20/00082-0)	5.000.000,00	0	5.000.000,00	-	2025
<b>SOMA</b>	<b>300.078.601,11</b>	<b>6.391.272,17</b>	<b>293.687.328,94</b>		
PRECATÓRIOS (2018 A 2020)	162.643.927,83	6.554.761,62	156.089.166,21		
<b>SALDO EM 31/12/2020</b>			<b>449.776.495,15</b>		

PRESTAÇÃO DE CONTAS  
3º Quadrimestre de 2020

# DÍVIDA – RISCO FISCAL

ADMINISTRAÇÃO DIRETA

PASEP (04/2013 a 12/2016) + (2018, 2019 e 2020)	R\$ 30.672.233,72
CTA	R\$ 22.452.559,64
<b>SOMA</b>	<b>R\$ 53.124.793,36</b>

PRESTAÇÃO DE CONTAS  
3º Quadrimestre de 2020



**PRESTAÇÃO DE CONTAS**  
**3º Quadrimestre de 2020**

**OBRIGADO**  
**PELA**  
**ATENÇÃO**



Prefeitura Municipal  
de **Araraquara**